
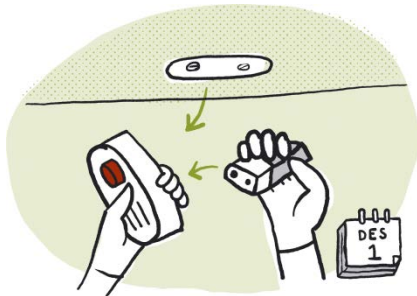



በቤት ውስጥ የእሳት
አደጋ መከላከያ




የግዴታ የጭስ ምልክቶች



ሁሉም ቤት ቢያንስ በእያንዳንዳንዱ ክፍል አንድ የጭስ ምልክት ሊኖራቸው ይገባል። የጭስ ማውጫ ምልክቶች እሳት በሚያጋጥምበት ወቅት ቅድመ ማስጠንቀቅያ የየሰጣሉ። ማንቅያዎቹ በሮች በተዘገቡት ወቅት ከውስጥ ሆነው መስማት መቻል አለባቸው። ባትሪዎቹ በዓመት አንድ ጊዜ ይቀየራሉ። የሙከራ በተንን በመጫን ማንቅያዎቹን በየወቅቱ ይሞክሩ።

የግድታ የእሳት ማጥፍያ መሳርያ




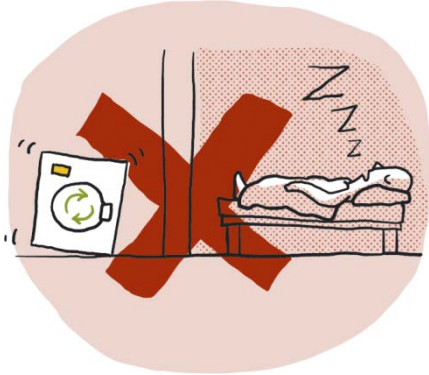
እያንዳንዱ ቤት የእሳት ቱቦ ወይ የእሳት ማጥፍያ ሊኖረው ይገባል። ሁለቱም እንዲኖርዎት ይመከራል። የእሳት ማጥፍያ መሳርያ በቀላሉ የሚገኝ መሆን አለበት። በቤቱ የሚኖር ማንኛውንም ሰው መሳርያ የት እንደሚቀመት ማወቅ አለበት። በጥንቃቄ ለመጠቀም መመሪያዎቹን ያንብቡ።

የእሳት አደጋን መከላከል




ሲጠቀሙ ዓይንዎን ከክኩፍ አይንቀሉ። ሲያበሰሉ መቆራረጥ ካጋጠምዎት በሆብ ውስጥ ያሉ ሁሉንም ቀለበቶችን ያጥፉ። የኩከር ማንቅያ/አውቶማቲክ የሚያጠፋ መሳርያ ይግጠሙ። ክፍት ተቀጣጣይ ሲጠቀሙ ይጠንቀቁ። የሚበራ ሻማ ጥለው አይውጡ። የተቀጣጠሉ ሻማዎች በሚቀጣጠሉ እቃዎች አጠገብ መቀመጥ የለባቸውም። ማንኛውም የእሳት አመድ በጥንቃቄ ይጣሉ። ማንኛውንም ትኩስ የእሳት አመድ በቆሻሻ ማቀጣጠያ አያድርጉ።

የእሳት አደጋን መከላከል



ከቤት ሲወጡ ወይ ሲተኙ የልብስ ማጠብያ ማሽኖች ወይ ተምብል ድራየሮችን ያጥፉ። የኤሌክትሪክ መሳርያዎችና መገጣጠምያዎች መግጠምና መጠገን ያለባቸው ብቃት ያላቸው ኤሌክትሪሽያኖች ብቻ ናቸው። ሆን ተብሎ የእሳት አደጋ ሲያጋጥም የህንጻ መሳርያዎች፣ ካርድቦርድ ቦክስ እና ሌሎች ጥቅም ላይ ይውላሉ። መውጫ ደረጃዎችና ጋራገጥ ከተቀጣጣይ ዕቃዎች ነጻ መሆናቸው ያረጋግጡ። የቆሻሻ ኮንተይነሮች ከህንጻዎች ያርቁ።

እሳት በሚያግጥምበት ወቅት ምን እናደርጋለን?



1) መዳን

ሁሉም በደህና መውጣቱን ያረጋግጡ። በጭስ በኩል ማምለጥ አደገና ነው። በሮችን ይዝጉ። ቀደም ብለው በተስማሙበት ነጥብ መውጣትዎን ያረጋግጡ።

2) ማሳወቅ

በ 110 በመደወል የእሳት አገልግሎት ያሳውቁ። የእሳት አደጋ ያጋጠመውን ህንጻ በትክክል ይግለጹ።

3) ማጥፋት

የእሳት አደጋው ከፍተኛ ካልሆነ በእሳት ሆስ ወይ በእሳት ማጥፊያ ለማጥፋት ይሞክሩ። ራስዎን ለአደጋ አያጋልጡ። ጭስ መርዛማ ነው።

ሁኔታውን መገምገምዎ የተግባር ደረጃዎቹን ለመለየት ያግዝዎታል። መደበኛ የእሳት ድሪልስ መያዝ ጠቃሚ ነው። ሁሉም ሰው ምን ማድረግ እንዳለበት ይለማመዳል።



ይህ ብሮሽር ከ30 በላይ የተለያዩ ቃንቃዎች በኖርወጂያን የእሳት መከላከል ማህበር ድህረ ገጽ website:
www.brannvernforeningen.no/brannsikker ይቀመጣል።