

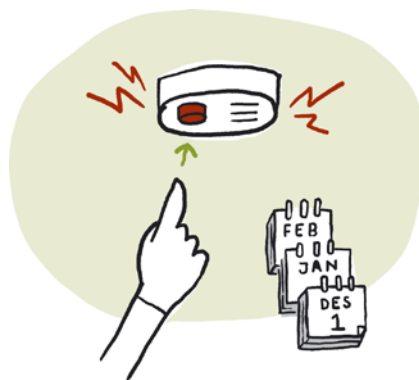
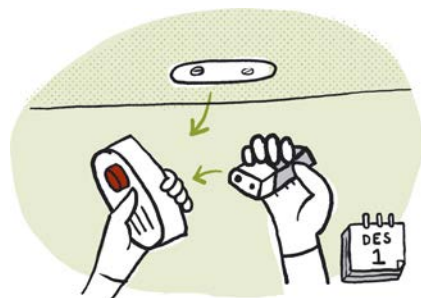
UGUNSDROŠĪBA JŪSU MĀJĀS



Norsk
brannvernforening


brannvernforeningen.no

OBLIGĀTIE DŪMU DETEKTORI



Ikkatram mājoklim ir jābūt aprīkotam ar vismaz vienu dūmu detektoru katrā stāvā. Dūmu detektori spēj nodrošināt brīdinājumu par ugunsgrēku tā agrīnā stadijā. Ugunsgrēka trausmes signāls būs dzirdams arī caur aizvērtām guļamistabas durvīm. Dūmu detektoru baterijas parasti tiek mainītas reizi gadā. Jūs regulāri varat pārbaudīt dūmu detektoru darbību, nospiežot izmēģinājuma pogu.

OBLIGĀTIE UGUNSDZĒŠAMIE APARĀTI



Ikkatrā mājoklī ir jābūt ugunsdzēsības šļūtenei vai ugunsdzēsamajam aparātam. Ieteicams ir būt abiem. Ugunsdzēsības aprīkojumam ir jāatrodas viegli pieejamā vietā. Ikvienam, kas dzīvo šajā mājoklī, ir jāzina, kur aprīkojums atrodas. Rūpīgi izlasiet ugunsdzēsības aprīkojuma lietošanas instrukciju!

UGUNSDROŠĪBAS PASĀKUMI NR. 1



Vienmēr uzmaniet plīti, kad tā tiek lietota! Ja pēkšņi nākas pārtraukt ēst gatavošanu, izslēdziet gāzes/elektrisko plīti! Uztādiet plīts taimeru vai automātisku izslēgšanās ierīci! Esiet uzmanīgs, lietojot atklātu uguni! Nekad neatstājiet istabā degošu sveci bez uzraudzības! Aizdegtas sveces nedrīkst novietot blakus viegli uzliesmojošiem materiāliem. Vienmēr iztukšojiet pelnu trauku tikai drošā vietā! Nemetiet karstus pelnus atkritumu tvertnē!

UGUNSDROŠĪBAS PASĀKUMI NR. 2



Vienmēr izslēdziet veļas mazgājamo mašīnu un veļas žāvētāju pirms došanās prom no mājām vai ejot gulēt! Tikai kvalificētiem elektriķiem ir atļauts uzstādīt un/vai veikt elektrisko iekārtu remontu un instalācijas. Būvmateriāli, kartona kastes u.c. atkritumi, kas ir novietoti pie mājas, bieži vien tiek izmantoti ļaunprātīgai dedzināšanai. Pārlicinieties, ka kāpņu telpās un garžās neatrodas viegli uzliesmojoši priekšmeti! Vienmēr novietojiet atkritumu konteinerus tālāk no ēkām!

KĀ RĪKOTIES UGUNSGRĒKA GADĪJUMĀ?



1) PARŪPĒJIETIES PAR DROŠĪBU!

Pārlicinieties, ka ikviens izklūst ārā no bīstamās zonas! Pārvietošanās pa piedūmotu telpu ir bīstama. Aizveriet durvis! Dodieties pie pārējiem uz iepriekš norunātu vietu!

2) ZIŅOJIET GLĀBŠANAS DIENESTAM!

Paziņojiet par ugunsgrēku ugunsdzēsības un glābšanas dienestam, zvanot a tālruni 112! Norādiet precīzu ugunsgrēka adresi!

3) MĒGINIET DZĒST UGUNI!

Ja ugunsgrēks nav liels, mēģiniet to dzēst ar ugunsdzēsības šļūteni vai ugunsdzēsamo aparātu! Nepakļaujiet sevi riskam! Ugunsgrēka dūmi ir ļoti toksiski.

Jūsu situācijas novērtējumus noteiks to kārtību, kādā Jūs nolemsiet veikt šīs darbības. Ir lietderīgi rīkot regulārus ugunsdrošības treniņus, lai ikviens varētu trenēties, kā šādās situācijās rīkoties.



Šī brošūra Norvēģijas ugunsdrošības asociācijas mājas lapā ir pieejama vairāk nekā 30 dažādās valodās:
www.brannvernforeningen.no/brannsikker