

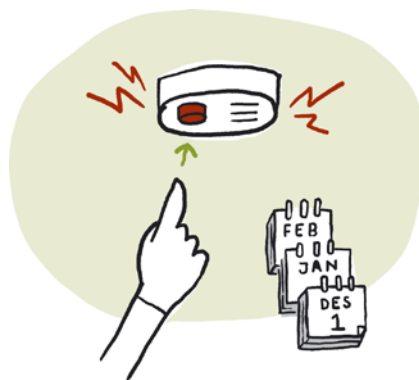
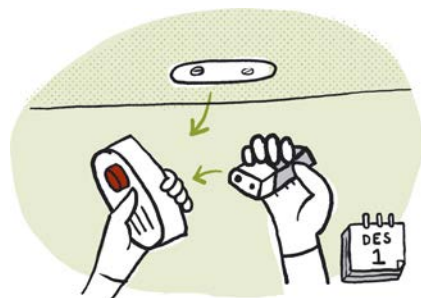
MIESZKANIE ZABEZPIECZONE PRZED POŻAREM



Norsk
brannvernforening


brannvernforeningen.no

WYMAGANIA DOTYCZĄCE CZUJEK DYMU



We wszystkich mieszkaniach musi być zainstalowana, co najmniej, jedna czujka dymu na każdej kondygnacji. Czujki dymu zapewniają wczesne ostrzeżenie przed pożarem. Muszą być słyszalne z sypialni przy zamkniętych drzwiach. Baterie powinny być wymieniane raz w roku. Czujki dymu należy regularnie sprawdzać za pomocą przycisku testowego.

WYMAGANIA DOTYCZĄCE WYPOSAŻENIA GAŚNICZEGO



Wszystkie mieszkania muszą być wyposażone w domowy wąż pożarniczy lub gaśnicę. Zaleca się posiadanie obu tych urządzeń. Sprzęt gaśniczy musi być łatwo dostępny. Wszystkie osoby użytkujące mieszkanie muszą wiedzieć, gdzie ten sprzęt się znajduje. Należy uważnie przeczytać instrukcję.

UNIKAJ POWSTAWANIA OGNIA 1



Nadzoruj kuchenkę, kiedy jest w użyciu. Jeśli musisz przerwać gotowanie, wyłącz palniki. Zamontuj czujnik zabezpieczający przy kuchence. Zachowaj ostrożność przy korzystaniu z otwartego ognia. Nigdy nie pozostawiaj pustego pokoju, w którym są zapalone świece. Zapalonych świec nie wolno umieszczać w pobliżu materiałów łatwopalnych. Wyrzucaj popiół w bezpiecznym miejscu. Nie wyrzucaj gorącego popiołu do kosza na śmieci.

UNIKAJ POWSTAWANIA OGNIA 2



Zawsze wyłączaj pralkę i suszarkę, kiedy wychodzisz z domu lub idziesz spać. Wyłącznie instalatorzy z odpowiednimi uprawnieniami mogą wykonywać montaż i naprawę instalacji i urządzeń elektrycznych. Wiele pożarów zaczyna się w materiałach budowlanych, kartonach i odpadach. Dopilnuj, by klatki schodowe i garaże były wolne od materiałów łatwopalnych. Pojemniki na odpady umieszczaj z dala od zabudowań.

ZACHOWANIE W PRZYPADKU POŻARU



1) RATUJ

Upewnij się, że wszyscy mieszkańcy wydostali się bezpiecznie na zewnątrz. Ucieczka przez dym jest niebezpieczna. Zamknij drzwi. Udaj się do wcześniej ustalonego miejsca zbiórki.

2) POWIADOM

Zawiadom straż pożarną dzwoniąc pod numer alarmowy 110. Podaj dokładny adres płonącego budynku.

3) GAŚ

Jeśli ogień nie osiągnął zbyt dużych rozmiarów, spróbuj ugasić go przy użyciu węża pożarniczego lub gaśnicy. Nie narażaj się na niebezpieczeństwo. Dym jest silnie trujący.

Musisz na podstawie oceny sytuacji samodzielnie zdecydować o tym, w jakiej kolejności będziesz wykonywać te czynności. Warto przeprowadzać regularne ćwiczenia przeciwpożarowe.



Niniejsza broszura jest dostępna w ponad 30 językach na stronie internetowej Norsk brannvernforening:
www.brannvernforeningen.no/brannsikker